

## RESUMEN EJECUTIVO

- El índice S&P 500 terminó las últimas cinco ruedas con caídas, después de haber cerrado su peor primer semestre desde la década de 1970.
- Tras la renuncia de Martín Guzmán ante las disputas internas en la coalición de gobierno, Silvina Batakis (ex ministra de Hacienda de Daniel Scioli en la Provincia de Buenos Aires desde 2011 al 2015) ocupará el cargo de Ministra de Economía.
- El mercado prestará atención a las medidas y planes que la nueva ministra implemente. Batakis está capacitada para hacerse cargo de la cartera de Economía, pero no esperamos algo demasiado ortodoxo para estabilizar la situación.
- Los bonos en dólares ayer no cotizaron en EE.UU. por el feriado del Día de la Independencia. La semana pasada, los mismos se mostraron al alza, por compras de oportunidad y después de registrar valores mínimos históricos desde que salieron a cotizar a los mercados.
- El riesgo país medido por el EMBI+Argentina cerró en 2374 puntos básicos, subiendo apenas 18 puntos básicos (+0,8%).
- Los bonos en pesos (en especial los ajustables por CER) se mostraron al alza la semana anterior, en parte por compras de oportunidad ante las caídas de semanas atrás, pero sostenidos por la intervención oficial del BCRA y la ANSeS.
- El índice S&P Merval subió 9% en la semana para ubicarse por encima de los 90.000 puntos (en 90.050,78 unidades), alejándose del mínimo registrado el pasado lunes en 82.374 puntos.

## Panorama Internacional

El índice S&P 500 terminó las últimas cinco ruedas con caídas, después de haber cerrado su peor primer semestre desde la década de 1970, ya que los datos económicos decepcionantes continuaron afectando la confianza del mercado. Asimismo, el índice registró su mayor caída trimestral desde marzo de 2020.

### ÍNDICE S&P 500: 12 meses, en puntos



Fuente: Refinitiv

Las empresas que reportarán sus resultados en la semana son: J Sainsbury (JSAIY), AZZ (AZZ), Aeon ADR (AONNY), Simulations Plus (SLP), Saratoga Investment (SAR), Seven & I ADR (SVNDY), Levi Strauss (LEVI), Helen of Troy Ltd (HELE), WD-40 (WDFC), Kewpie ADR (KWPCY), PriceSmart (PSMT), Greenbrier (GBX), Chase (CCF), Kura Sushi (KRUS) y Pure Cycle (PCYO).

En EE.UU., se publicaron la venta de viviendas pendientes, la balanza comercial de bienes para mayo, la confianza del consumidor de Conference Board, el índice PMI de Chicago para junio, el PIB para el 1ºT22 y el índice PMI manufacturero.

Esta semana se publicarán los índices PMI compuesto, de servicios y no manufacturero para junio, junto con las exportaciones, importaciones y la balanza comercial para mayo, las nóminas no agrícolas, el cambio del empleo no agrícola ADP y la tasa de desempleo para junio.

En Europa, se publicaron el PIB del Reino Unido para el 1ºT22, las ventas minoristas para mayo y el índice GfK de clima de consumo de Alemania para julio, la tasa de desempleo y el IPC de Alemania y la Eurozona para junio, junto con los índices PMI manufacturero de Alemania, la Eurozona y el Reino Unido.

Esta semana se publicarán la balanza comercial y la producción industrial de Alemania para mayo, junto con los índices PMI de servicios y compuesto de Alemania, la Eurozona y el Reino Unido para junio, y las ventas minoristas en la Eurozona para mayo.

En Asia, se publicaron las ventas minoristas y la producción industrial de Japón para mayo, los índices PMI compuesto de China, PMI manufacturero de China y Japón para junio, las órdenes de construcción e inicios de viviendas para mayo, la tasa de desempleo y las encuestas Tankan de grandes empresas de Japón para el 2ºT22.

Esta semana se publicarán los índices PMI del sector servicios de China y Japón para junio, junto con el indicador económico adelantado de Japón para mayo.

El petróleo WTI cerró con leves alzas, ya que los cortes de suministro en Libia y una huelga petrolera en Noruega superan las expectativas que una desaceleración económica podría afectar a la demanda.

El oro terminó en baja, por lo que registró su tercera caída semanal consecutiva, ya que la fortaleza del dólar y los altos rendimientos de los bonos de las principales economías (dada la retórica agresiva de los bancos centrales) pesan sobre la demanda del metal.

La soja cerró con fuertes pérdidas, presionada por los precios más bajos de los commodities en general, incluso cuando los operadores restan importancia a un informe del USDA que señala que las plantaciones en EE.UU. están muy por debajo de las expectativas.

El dólar subió levemente, ya que los inversores evalúan entre el impulso de una política monetaria más estricta de la Reserva Federal y los riesgos de una recesión en EE.UU. La divisa registró su mejor desempeño en 4 semanas.

El yen se mantuvo estable, próximo a sus mínimos de 24 años, cuando la postura agresiva de la Fed contrasta fuertemente con la firme política expansiva del Banco de Japón.

Los rendimientos de los Treasuries de EE.UU. bajaron fuertemente, alcanzando valores mínimos de un mes, mientras los inversores continúan evaluando los datos económicos a medida que se intensifican los temores de recesión.

INDICES	Último	Var. % WTD	Var. % YTD
MERVAL (Argentina)	90,050.78	9.01	7.85
IBOVESPA (Brasil)	98,953.90	0.29	-5.60
MEXBOL (México)	47,743.15	0.00	-10.22
IPSA (Chile)	4,993.37	0.19	16.12
COLPAC (Colombia)	1,357.98	-0.58	-3.76
DOW JONES (USA)	31,097.26	-1.28	-14.56
Nasdaq 100 (USA)	11,585.68	-4.30	-29.48
S&P500 (USA)	3,825.33	-2.21	-19.95
IBEX (España) *	8,176.10	-0.82	-6.17

\* Apertura

DIVISAS	Último	Var. % WTD	Var. % YTD
Peso Argentino (USDARS)	125.4500	0.97	22.18
Euro (EURUSD)	1.0428	-1.19	-7.90
Real (USDBRL)	5.3310	1.70	-4.31
Yen (USDJPY)	135.1900	0.01	17.50
Libra Esterlina (GBPUSD)	1.2094	-1.37	-10.37

COMMODITIES	Último	Var. % WTD	Var. % YTD
Oro (USD/onza)	1,798.90	-1.51	-0.76
Plata (USD/onza)	19.60	-7.19	-14.90
Petróleo (USD/bbl)	108.43	0.75	40.84
Trigo (USD/bush)	831.25	-10.01	6.60
Maíz (USD/bush)	754.50	0.57	26.59
Soja (USD/bush)	1,626.00	0.95	22.46

Tasas e Indicadores Ext.	Último	Var. bps WTD	Var. bps YTD
BCE (%)	-0.50	0.00	0.00
FED (%)	1.75	0.00	150.00
Selic (Brasil) %	13.25	0.00	400.00
Treasury 2 años (Rend.%)	2.85	-21.20	210.50
Treasury 5 años (Rend.%)	2.90	-27.90	162.40
Treasury 10 años (Rend.%)	2.90	-22.00	138.90
Treasury 30 años (Rend.%)	3.13	-12.80	120.50

DOW JONES	Último	Var. % WTD	Var. % YTD
American Express	140.40	-3.93	-14.47
Boeing	139.84	-1.19	-31.01
Caterpillar	178.29	-3.88	-13.49
Cisco Systems	42.60	-3.40	-33.04
Chevron	146.51	1.20	24.76
Walt Disney	96.14	-1.68	-38.34
Dow	51.69	-2.73	-8.96
Goldman Sachs	299.23	-1.16	-22.38
Home Depot	279.08	-1.39	-31.92
IBM	141.12	-0.66	5.38
Intel Corp	36.34	-5.88	-29.76
Johnson & Johnson	179.52	-1.52	4.18
JPMorgan Chase & Co	114.05	-2.79	-28.04
Coca-Cola	64.38	2.13	9.53
Mcdonald's	252.96	2.04	-5.33
3M	128.49	-4.35	-27.67
Merck & Co	92.42	-0.76	19.81
Microsoft	259.58	-3.03	-23.50
Nike	101.18	-10.39	-39.59
Pfizer	52.31	1.40	-10.43
Procter & Gamble	146.11	1.22	-10.24
Travelers Companies	171.18	2.68	9.16
UnitedHealth Group	517.40	4.39	2.57
Visa	199.18	-3.08	-8.58
Verizon Communications	51.64	1.33	-1.17
Walgreens Boots Alliance	38.56	-7.42	-25.83
Walmart	122.63	-0.88	-14.35
Exxon Mobil	87.55	0.75	44.02

NASDAQ	Último	Var. % WTD	Var. % YTD
Apple	138.93	-1.93	-22.04
Citrix Systems	97.93	1.39	2.30
Intel	36.34	-5.88	-29.76
Adobe	368.48	-4.96	-35.41
Paccar	82.89	-1.57	-5.18
Intuitive Surgical	206.10	-1.70	-43.27
Alphabet	2174.75	-7.83	-25.62
Autodesk Inc	173.86	-9.67	-38.28
eBay	42.89	-6.09	-35.77
Netflix	179.95	-5.71	-70.60
Fox	30.59	0.79	-11.97
Mercadolibre	659.95	-10.75	-51.35
Tesla	681.79	-7.51	-36.30

## ARGENTINA: Renta Fija

Tras la renuncia de Martín Guzmán ante las disputas internas en la coalición de gobierno, Silvina Batakis (ex ministra de Hacienda de Daniel Scioli en la Provincia de Buenos Aires desde 2011 al 2015) ocupará el cargo de Ministra de Economía.

Silvina Batakis deberá tomar las primeras decisiones que serán fundamentales para calmar a los mercados. Los principales temas que deberá afrontar la nueva ministra serán, el dólar, la inflación, la deuda pública y sobre todo el cumplimiento del acuerdo con el FMI. Además, conseguir apoyo político para aplicar medidas será un requisito ineludible para que su gestión pueda ser positiva.

El mercado prestará atención a las medidas y planes que la nueva ministra implemente. Batakis está capacitada para hacerse cargo de la cartera de Economía, pero no esperamos algo demasiado ortodoxo para estabilizar la situación. La economista cuenta con un perfil más heterodoxo, y el mercado pide una solución más ortodoxa para corregir los desequilibrios actuales.

Los bonos en dólares ayer no cotizaron en EE.UU. por el feriado del Día de la Independencia.

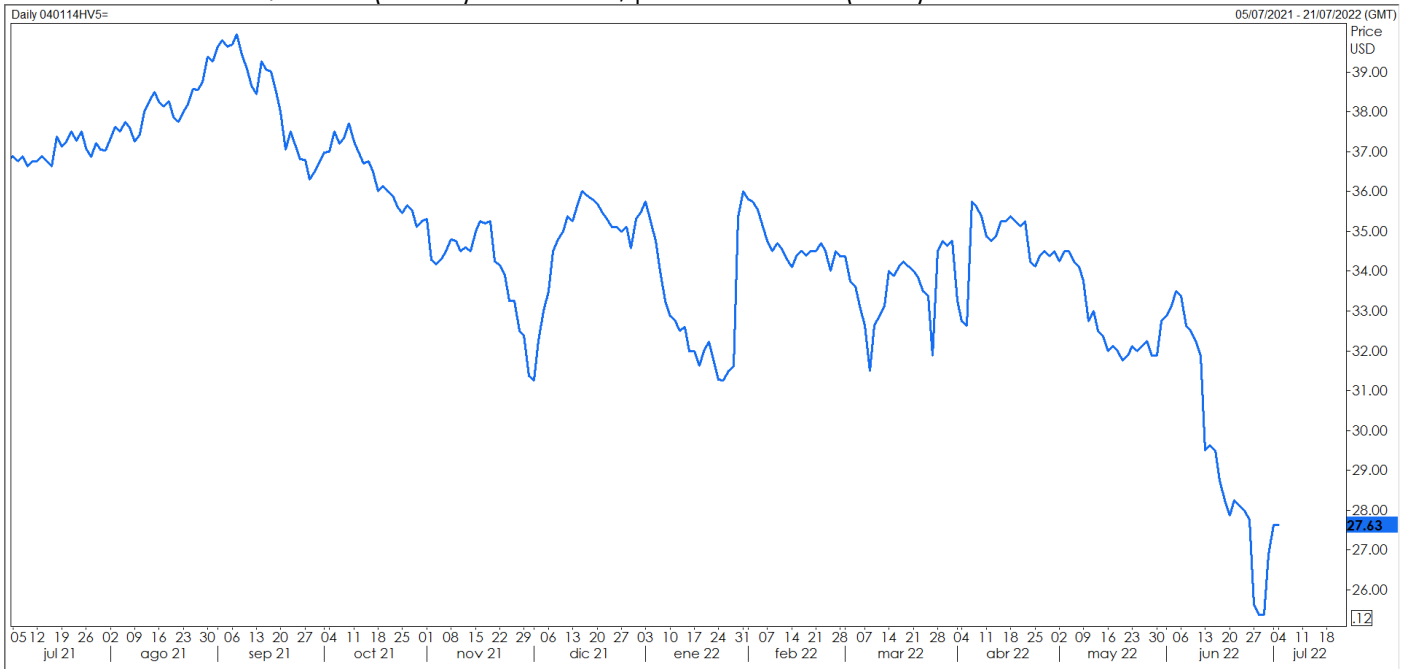
La semana pasada, los mismos se mostraron al alza, por compras de oportunidad y después de registrar valores mínimos históricos desde que salieron a cotizar a los mercados.

Esto se dio más allá que en junio sufrieron fuertes caídas en un contexto de dudas sobre el futuro de la economía doméstica ante la elevada inflación y crecimiento del déficit fiscal, sumado a esto las tensiones políticas en la coalición de gobierno que generan mayor incertidumbre.

La coyuntura global tampoco ayudó a los soberanos en el último mes, donde los mercados temen sobre una recesión de la economía mundial provocada por la suba de tasas de interés por parte de la Fed para poder controlar la inflación.

El riesgo país medido por el EMBI+Argentina cerró en 2374 puntos básicos, subiendo apenas 18 puntos básicos (+0,8%). En junio se incrementó 456 bps (+23,8%).

**BONO GLOBAL 2.5% 2041 (GD41): 12 meses, precio en USD (OTC)**

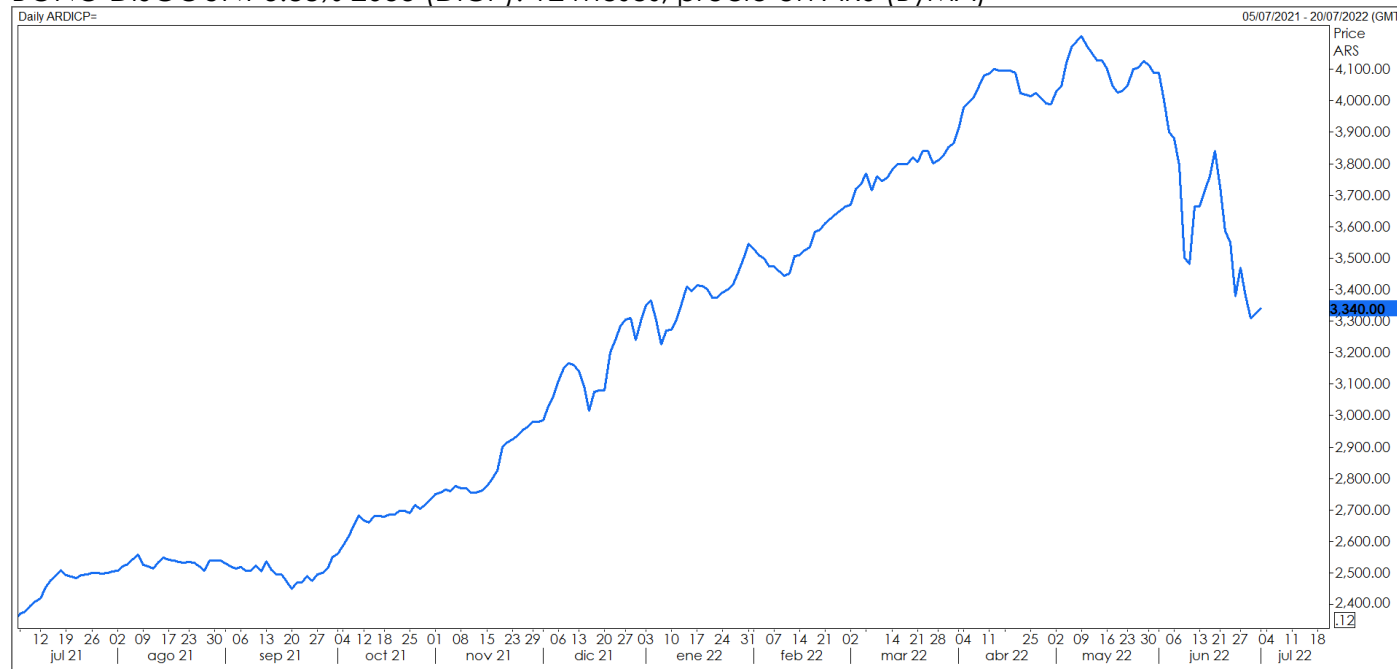


Fuente: Refinitiv

Especie	Ticker	Fecha Vencimiento	Cupón (%)	Precio al 04/07/2022	Variación %	
					WTD	YTD
Bonar 2029	AL29	09/07/2029	1.000	22.98	3.8	-34.0
Bonar 2030	AL30	09/07/2030	0.125	21.59	3.3	-34.0
Bonar 2035	AL35	09/07/2035	0.125	21.75	4.1	-32.0
Bonar 2038	AE38	09/01/2038	0.125	27.74	1.6	-26.0
Bonar 2041	AL41	09/07/2041	0.125	28.00	3.7	-23.3
Global 2029	GD29	09/07/2029	1.000	24.85	-0.6	-36.3
Global 2030	GD30	09/07/2030	0.125	24.57	3.9	-32.3
Global 2035	GD35	09/07/2035	0.125	23.55	0.2	-31.7
Global 2038	GD38	09/01/2038	0.125	31.27	2.0	-21.8
Global 2041	GD41	09/07/2041	0.125	29.40	1.4	-22.6
Global 2046	GD46	09/07/2046	0.125	24.64	3.7	-29.2

Los bonos en pesos (en especial los ajustables por CER) se mostraron al alza la semana anterior, en parte por compras de oportunidad ante las caídas de semanas atrás, pero sostenidos por la intervención oficial del BCRA y la ANSeS.

### BONO DISCOUNT 5.88% 2033 (DICP): 12 meses, precio en ARS (ByMA)



Fuente: Refinitiv

Especie	Ticker	Fecha Vencimiento	Cupón (%)	Precio al 04/07/2022	Variación % WTD	YTD
<b>BONOS LIGADOS AL CER</b>						
Boncer 2022	T2X2	20/09/2022	1.300	240.30	2.3	32.0
Boncer 2023	TC23	06/03/2023	4.000	573.00	7.3	24.6
Boncer 2023	TX23	25/03/2023	1.400	239.50	4.7	26.1
PR13	PR13	15/03/2024	2.000	749.00	3.3	2.2
Boncer 2024	TX24	25/03/2024	1.500	201.60	12.0	8.2
Boncer 2025	TC25	27/04/2025	4.000	495.00	-1.2	17.0
Boncer 2026	TX26	09/11/2026	2.000	149.50	9.9	-3.7
Boncer 2028	TX28	09/11/2028	2.250	143.40	7.8	-7.8
Discount en ARS Canje 2005	DICP	31/12/2033	5.830	3,340.00	-1.2	1.2
Par en ARS Canje 2005	PARP	31/12/2038	1.770	1,490.00	0.5	-0.7
<b>BONOS A TASA BADLAR</b>						
Cons ARS - 8° S	PR15	04/10/2022	34.070	22.50	-40.6	-51.3
CABA Mar. 2024	BDC24	29/03/2024	37.352	101.50	-5.9	7.2
PBA 2025 B+375	PBA25	12/04/2025	37.854	99.00	0.5	1.7
CABA Feb. 2028	BDC28	22/02/2028	37.834	100.00	4.1	9.9
<b>BONOS A TASA FIJA</b>						
Bono del Tesoro - Oct/2023	TO23	17/10/2023	15.000	62.40	-0.1	-4.8
Bono del Tesoro - Dic/2026	TO26	17/10/2026	15.500	33.70	3.9	-20.0

## ARGENTINA: Renta Variable

En un contexto en el que las principales bolsas del mundo terminaron la semana en baja ante temores a una recesión global, el mercado local de acciones mostró una importante alza en las últimas cinco ruedas, impulsado por la suba de los dólares implícitos en medio de las dudas sobre la economía doméstica con una elevada inflación y déficit fiscal.

De esta manera, el índice S&P Merval subió 9% en la semana para ubicarse por encima de los 90.000 puntos (en 90.050,78 unidades), alejándose del mínimo registrado el pasado lunes en 82.374 puntos.

El volumen operado en acciones en ByMA alcanzó en las últimas cinco ruedas los ARS 5.853,8 M, marcando un promedio diario de ARS 1.170,8 M.

En Cedears se negociaron en el mismo período los ARS 18.570,3 M, dejando un promedio diario de ARS 3.714,1 M.

Las acciones que mejor performance tuvieron fueron las de: Pampa Energía (PAMP) +16,4%, Ternium Argentina (TXAR) +16,1% y Sociedad Comercial del Plata (COME) +15,4%, entre las más importantes.

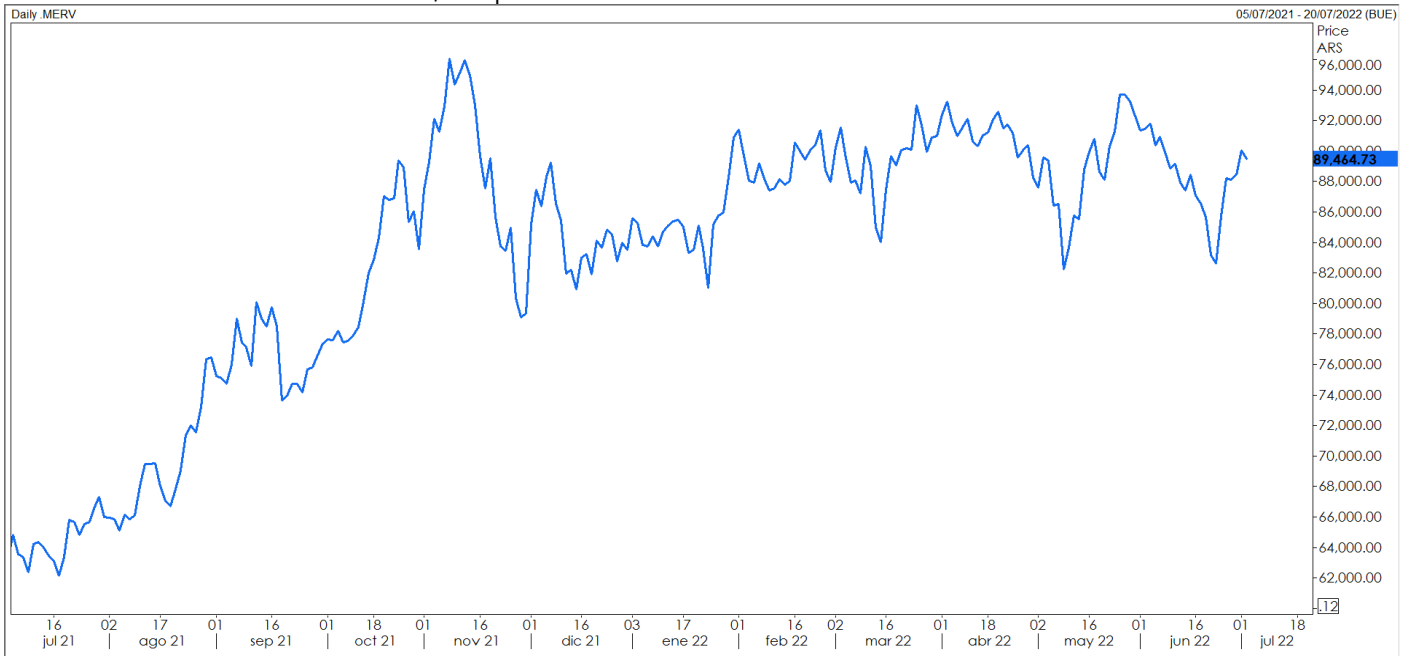
La única acción que cayó fue la de Mirgor (MIRG), mostrando una pérdida de 1,6%.

En la plaza externa, las acciones argentinas ADRs terminaron con mayoría de baja la semana pasada. Sobresalieron las acciones de: Globant (GLOB) -9,3%, Mercado Libre (MELI) -8%, Adecoagro (AGRO) -4,6%, Corporación América (CAAP) -4,5%, Cresud (CRESY) -4,4%, Ternium (TX) -4% y Tenaris (TS) -3,7%, entre otras.

Sin embargo, sólo terminaron en alza las acciones de Telecom Argentina (TEO) +4,4%, Banco Macro (BMA) +1,7%, Loma Negra (LOMA) +0,4% y Grupo Financiero Galicia (GGAL) +0,3%.



### ÍNDICE S&P Merval: 12 meses, en puntos



Fuente: Refinitiv

MERVAL	Último	Var. % WTD	Var. % YTD	PANEL GRAL.	Último	Var. % WTD	Var. % YTD
Aluar	85.00	9.68	-8.60	Laboratorios Richmond	237.00	-0.42	7.48
Bolsas y Mercados Argentinos	1,253.00	2.70	20.50	Camuzzi Gas Pampeana	47.30	7.99	5.58
Cablevision Holding	649.00	5.53	8.08	Molinos Agro	1,987.50	20.24	62.91
Central Puerto	76.40	2.69	18.27	Loma Negra	261.70	9.06	-0.43
Sociedad Comercial del Plata	11.50	15.35	84.42	Havanna Holding	162.00	8.00	10.70
Cresud	126.55	3.99	28.67	TGLT	3.24	1.89	-12.90
Edenor	55.20	0.55	-3.24	IRSA	94.65	11.35	9.42
BBVA Banco Francés	192.02	6.37	-8.81	B-Gaming	49.70	-3.50	10.21
Grupo Financiero Galicia	181.90	7.06	-3.07	Autopistas del Sol	128.00	1.19	16.23
Grupo Financiero Valores	37.85	0.40	45.30	Banco Hipotecario	7.91	5.33	-9.70
Grupo Supervielle	73.50	9.62	-8.97	Boldt	4.00	3.63	-4.99
Holcim Argentina	148.00	5.71	-5.13	Grupo Clarín	147.50	-3.41	20.90
Banco Macro	293.88	8.87	8.06	Grupo Concesionario del Oeste	40.00	0.00	-2.08
Pampa Energia	216.75	16.38	30.42	San Miguel	99.80	-0.20	-32.22
Telecom Argentina	234.55	8.56	15.94	Capex	333.00	16.09	214.41
Ternium Argentina	118.75	16.14	-4.81	Distribuidora de Gas Cuyana	53.50	8.08	28.30
Transportadora de Gas del Sur	266.20	9.73	46.99	Molinos Juan Semino	7.35	5.76	20.10
Transportadora de Gas del Nor	84.10	13.50	-10.53				
Transener	54.20	9.72	0.18				
YPF	846.00	7.90	8.68				

## **ARGENTINA: Indicadores Macroeconómicos y Financieros**

Este jueves se conocerá el índice de PRODUCCIÓN INDUSTRIAL y la ACTIVIDAD DE LA CONSTRUCCIÓN, ambos de mayo.

**ECONOMÍA:** El EMAE registró en abril una suba de 5,1% YoY y de 0,6% MoM. De esta manera, en los primeros cuatro meses del año, el EMAE acumuló un crecimiento de 5,7% YoY.

**CUENTA CORRIENTE:** En el 1ºT22 la cuenta corriente registró un déficit de USD 1.130 M. Esto se explica por un déficit en el ingreso primario de USD 2.150 M, compensado parcialmente por el ingreso neto registrado en la balanza de bienes y servicios por USD 610 M y del ingreso secundario por USD 409 M.

**INDUSTRIA:** Según la UIA, la actividad Industrial registró en el mes de abril una suba de +9,5% YoY, y una expansión +2,5% en la medición desestacionalizada.

**DEUDA EXTERNA:** La deuda externa bruta alcanzó al 1ºT22 los USD 274.355 M, 2,4% por encima de los USD 267.867 M registrados en el cierre del 4ºT21, de acuerdo a datos del INDEC.

**EXPECTATIVAS DE INFLACIÓN:** La inflación esperada a nivel nacional para los próximos 12 meses, de acuerdo a la mediana de las respuestas, se mantuvo en junio en 50%. De acuerdo al promedio, las expectativas de inflación a nivel nacional disminuyeron 0,5 puntos porcentuales (pp) MoM, situándose en 57,9%.

**SALARIOS:** Los salarios mostraron un incremento de 5,0% en abril de 2022 respecto al mes anterior, quedando los mismos por debajo de la inflación, ya que en el dicho período los precios subieron 6,0% MoM.

**CONFIANZA DEL CONSUMIDOR:** El índice de Confianza del Consumidor (ICC) registró una suba en mayo de 7,7% MoM. En la comparación interanual, el ICC, muestra una variación acumulada positiva de 12,9%.

**CONFIANZA EN EL GOBIERNO:** De acuerdo a la UTDT, el Índice de Confianza en el Gobierno (ICG) en junio fue de 1,40 puntos, es decir, registró un aumento de 7,5% con relación al mes previo. En términos interanuales el índice disminuyó 18%.

**ACERO:** Según la Cámara Argentina del Acero (CAA), la producción de acero crudo marcó en mayo una suba de 14,3% YoY al ubicarse en 446.900 toneladas. Esto representó una expansión de 26,0% respecto a abril 2022, cuando se produjeron (354.500 toneladas).

**ENERGÍA:** En el 1ºT22 el índice serie original del indicador sintético de energía (ISE) registra una suba de 0,8% YoY. Sin embargo, en este período el índice de la serie desestacionalizada presenta una baja de 5,6% QoQ y el índice de la serie tendencia-ciclo registra una variación de -1,8% QoQ.

**INDUSTRIA FARMACÉUTICA:** En el 1ºT22 la facturación total de la industria farmacéutica en la Argentina registró ARS 164.783,5 M, lo que representa un incremento de 48,2% YoY.

**CRÉDITO PYME:** Según ADIMRA, el crédito PyME creció 27,2% en abril mostrando un mejor desempeño que el crédito total, y acumula 25 meses de incrementos interanuales consecutivos, a precios constantes. Asimismo, el crédito PyME aumentó 0,6% en abril respecto a marzo.

**PRODUCCIÓN PYMES:** De acuerdo a la CAME, la producción de las pymes industriales registró en mayo una suba 3,2% YoY, pero con una retracción de 0,2% MoM.

El dólar contado con liquidación (implícito) terminó la semana subiendo ARS 15,05 (+6,3%) y se ubicó en los ARS 252,22, dejando una brecha con el oficial de 101,1%. En tanto, el dólar MEP (o Bolsa) ganó en la semana ARS 15,18 (+6,5%) y terminó ubicándose en ARS 247,90, marcando un spread con la divisa que opera en el MULC de 97,6%.

El tipo de cambio mayorista subió en las últimas cinco ruedas ARS 1,21 (+1%) y cerró el viernes en ARS 125,45 (vendedor), en un contexto en el que el BCRA vendió el viernes unos USD 190 M pero obtuvo en el acumulado de la semana un saldo positivo cercano a los USD 1.300 M, tras expandir su intervención con unos USD 1.800 durante el primer semestre del año.

Las reservas internacionales se incrementaron en la semana USD 4.588 M, después que llegaran USD 3.980 M del segundo desembolso del FMI tras aprobar las metas fiscales de Argentina del 1ºT22. De esta forma, las reservas finalizaron en USD 42.592 M. En el segundo trimestre las mismas disminuyeron USD 544 M.

Tipo de Cambio	Compra	Venta
BCRA Com. A3500	125.41	
Minorista (Casas de Cambio)	128.00	132.00
Mayorista	125.25	125.45
Banco Nación (Oficial)	124.25	130.25
Implícito (CCL)	251.46	255.14
MEP	247.96	248.17

Dólar ROFEX	Mayorista	Tasa implícita
agosto-22	140.19	66.47%
septiembre-22	149.45	70.21%
octubre-22	158.40	69.77%
noviembre-22	167.65	69.63%
diciembre-22	176.75	68.75%
enero-23	186.06	67.23%
febrero-23	194.00	65.75%
marzo-23	202.00	63.69%

Tipo de Cambio - Futuro FORW.	Último	vs. Spot (en ARS)
1 mes	131.61	6.57
2 meses	141.09	15.63
3 meses	151.21	25.75
6 meses	167.45	42.41
9 meses	186.87	61.82
12 meses	204.86	79.82

Coeficiente de Estabilización de Referencia (CER)	
Valor diario	51.54

Ahorro y Crédito	
Unidad de Valor Adquisitivo	129.51
Unidad de Vivienda	118.95

Reservas Internacionales (en M de USD)	
Valor diario	42,472

Tasa de Política Monetaria (en %)	TNA
Letras de Liquidez (Leliq)	52.00

Tasa de Call Money (en %)	TNA
Oficial 1 día	40.5000
Oficial 7 días	0.0000
Privada 1 día 1ra Línea	41.5000
Privada 7 días 1ra Línea	44.5000
Privada 1 día 2da Línea	42.5000
Privada 7 días 2da Línea	45.5000

Tasa de Pases (en %)	TNA
Pasivos 1 día	-
Activos 1 día	57.5000

Tasa REPO (en %)	TNA
REPO 1 día	42.3300

Tasa de Depósitos (en %)	TNA
Plazo Fijo en pesos 30 días	51.0000
Plazo Fijo en dólares 30 días	1.5000
Plazo Fijo en pesos 30 días 2da línea	54.0000

Tasa de Préstamos (en %)	TNA
Préstamos en pesos 1ra línea	43.8700

Cauciones (en %)		TNA
Caución BCBA 7 días en dólares		0.8100
Caución BCBA 7 días en pesos		40.2300
Caución BCBA 14 días en pesos		43.5400
Caución BCBA 21 días en pesos		41.3500
Caución BCBA 30 días en pesos		46.6700

Tasas e Indicadores Nac.	Último
Call 1 día (Bcos. 1ra. línea)	41.500
Badlar (Bcos. Priv.)	50.625
Badlar (Bcos. Púb.)	47.188

## Contenido

### Contacto general

Whatsapp: +549 264 552 6666

Teléfono: +54 264 4203373

Email: [info@sjb.com.ar](mailto:info@sjb.com.ar)

[research@sjb.com.ar](mailto:research@sjb.com.ar)

Web: [www.sjb.com.ar](http://www.sjb.com.ar)

*Este informe fue confeccionado sólo con propósitos informativos y su intención no es la de ofrecer o solicitar la compra/venta de algún título, activo o bien. La información disponible fue extraída de diversas fuentes (Thomson Reuters, Bloomberg, FMI, CEPAL, Ámbito Financiero, Cronista Comercial, Buenos Aires Económico, La Nación, Clarín, InfoBAE, InfoBAE América, América Economía, WSJ, Bolsar, Economía y Finanzas, CNN, Télam, BID, USDA, CME, OCDE, informes de gobiernos, bancos y bolsas, diarios oficiales, entre otros, todos de circulación masiva y pública) y se encuentra a disposición para el público general. Estas fuentes han demostrado ser confiables. A pesar de ello, no podemos garantizar la integridad o exactitud de las mismas. Todas las opiniones y estimaciones son a la fecha de hoy, al cierre de este reporte y pueden variar. La información contenida en este documento no es una predicción de resultados ni se asegura ninguno. Este reporte no refleja todos los riesgos u otros temas relevantes relacionados a las inversiones en los activos mencionados. Antes de realizar una inversión, los potenciales inversores deben asegurarse que comprenden las condiciones de inversión y cualquier riesgo asociado por eso recomendamos que se asesore con un profesional de la empresa.*